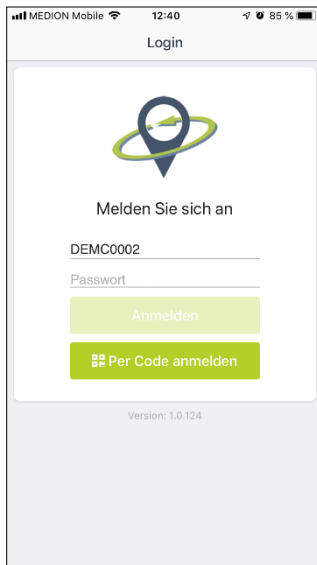


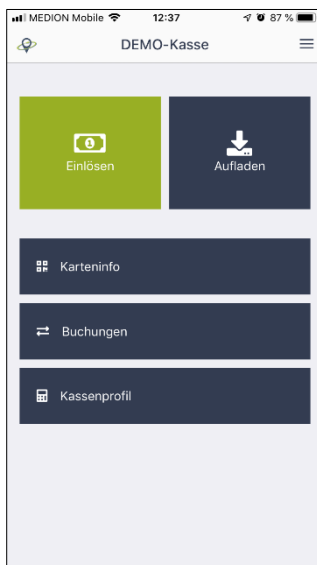
# ProCity-Gutschein Guide



Öffnen Sie die App StadtGuthaben oder die Internetseite [kasse.stadtguthaben.de](http://kasse.stadtguthaben.de).

Geben Sie Ihre Benutzerdaten ein und klicken auf **„Anmelden“**.

Haben Sie die Daten verloren? Wenden Sie sich an ProCity.



Sie gelangen zum Startbildschirm.

Zum **Einlösen eines Gutscheins** klicken Sie auf **„Einlösen“**.

Zur Abfrage des Guthabenstandes einer Karte, klicken Sie auf **„Karteninfo“**.

Die Funktion „Aufladen“ ist nur für Verkaufsstellen aktiviert.



Die Kamera Ihres Gerätes schaltet sich automatisch ein, damit Sie den QR-Code auf der Karte **scannen** können.

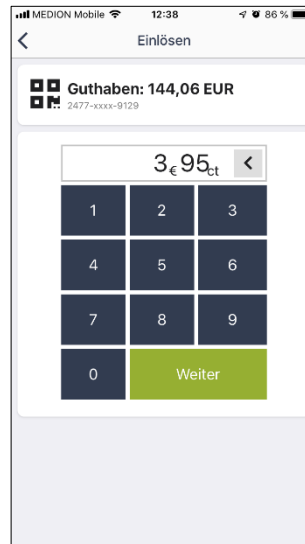
Alternativ klicken Sie auf **„Code Eintippen“**. Dann können Sie manuell den Zahlencode, der unter dem QR-Code steht, eingeben.

ProCity Gevelsberg e. V. wird freundlich unterstützt von:



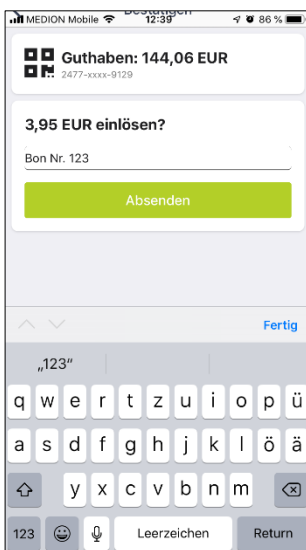
Oben wird Ihnen der Guthabenstand angezeigt. Geben Sie nun den Betrag ein, der von der Karte abgebucht werden soll.

Der **Betrag** muss immer zwei Nachkommastellen haben.

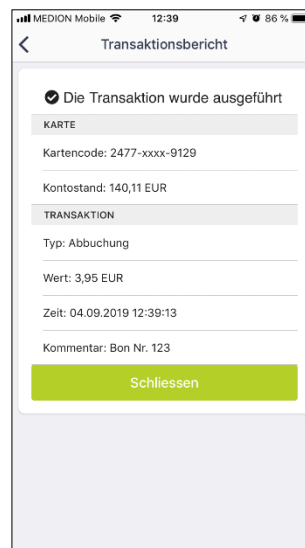


Haben Sie den Betrag eingegeben, so klicken Sie auf **„Weiter“**.

Ist der Guthabenstand niedriger als die Kaufsumme, so geben Sie den Restbetrag ein, um ihn abzubuchen. Der Rest muss hinzugezahlt werden.

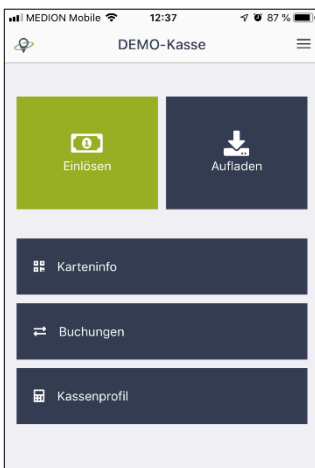


Nun können Sie noch eine Bon-Nummer oder ähnliche für Ihre Kassenbuchführung eintragen. Sie können auch ohne die Eingabe eines Kommentares fortfahren. Zum Bestätigen der Abbuchung klicken Sie auf **„Absenden“**.

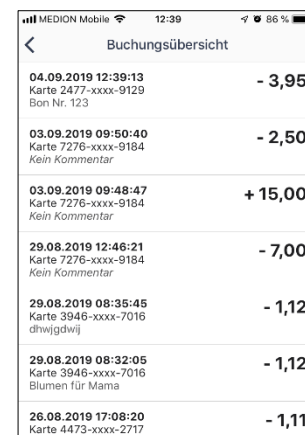


Zum Abschluss bekommen Sie einen **Transaktionsbericht**, der Ihnen die Abbuchung bestätigt. Die abgebuchte Summe wird automatisch bei Ihnen im System registriert.

Klicken Sie auf **„Schliessen“**, um die Transaktion zu beenden.

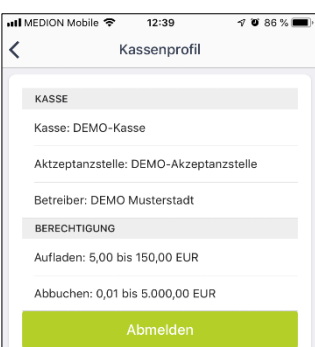


Für einen Überblick über Ihre getätigten Transaktionen, klicken Sie im Startmenü auf **„Buchungen“**.

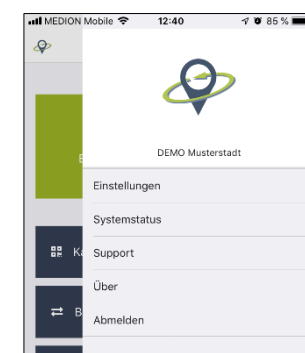


Dort sehen Sie alle **Buchungen**, die durch Sie durchgeführt wurden.

Auch die Kommentare sind eingeblendet.



Ihr **Kassenprofil**, welches Sie auch über das Startmenü erreichen, zeigt Ihnen Informationen zu Ihrem Zugang.



Im Startmenü finden Sie oben rechts drei kleine Striche. Darüber wird das nebenstehende Menü angezeigt, worüber Sie sich ausloggen können.